

Einkaufsgutscheine: mit wenigen Klicks erwerben

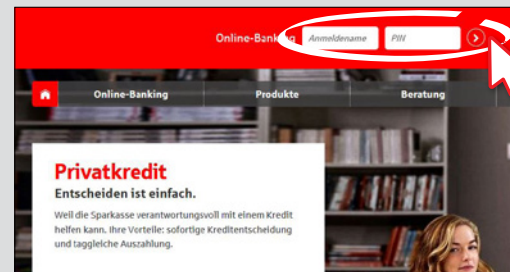
www.spkwml.de/online-banking

Sparkasse
Westmünsterland

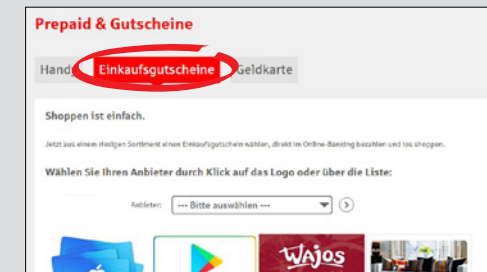
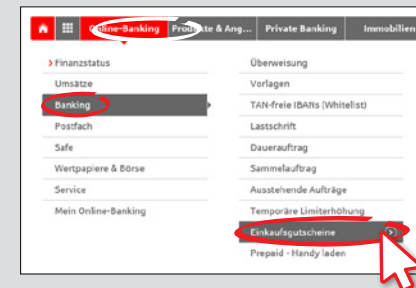
In Ihrem Online-Banking können Sie Gutscheine für viele Onlineshops erwerben, von A wie Amazon bis Z wie Zalando.




1 Melden Sie sich im Online-Banking an.



2 Klicken Sie im Menü auf „Online-Banking“ → „Banking“ → „Einkaufsgutscheine“.

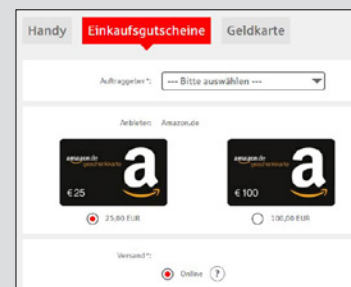


3 Entscheiden Sie sich mit Klick auf das Logo für einen Anbieter oder wählen Sie einen Anbieter aus der Liste.



Gekaufte Gutschein-codes werden hier angezeigt.

4 Legen Sie das Konto fest, von dem der Betrag abgebucht werden soll. Dann wählen Sie den gewünschten Wert Ihres Gutscheins aus.

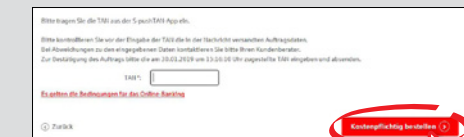


Geben Sie die Versandart und gegebenenfalls eine E-Mail-Adresse an.

5 Nehmen Sie die AGB und die Datenschutzbestimmungen zur Kenntnis und setzen Sie zur Bestätigung das Häkchen. Klicken Sie auf „Weiter“.



6 Überprüfen Sie Ihre Bestellung und schließen Sie den Kauf durch die Eingabe einer TAN ab.



Klicken Sie auf „**Kostengültig bestellen**“. Dann wird Ihnen je nach Versandart der Gutscheincode sofort angezeigt oder per E-Mail zugesandt.

HABEN SIE FRAGEN? WIR HELFEN IHNEN GERNE WEITER.

Zentrale Service-Rufnummer: Unter 02563 403-0 sind wir Mo – Fr von 8 – 19 Uhr für Sie da.

Weiterführende Informationen zum chipTAN-Verfahren erhalten Sie unter: www.spkwml.de/online-banking

DARÜBER HINAUS ERREICHEN SIE UNS UNTER:

Direkt-Beratung
Text-Chat: <http://s.de/16kw>
Übersicht aller Kontaktdaten: www.spkwml.de/toolbar

Online-Banking-Support für Privatkunden
Telefon: 02563 403-0
Servicezeiten: Mo – Fr von 8 – 19 Uhr